


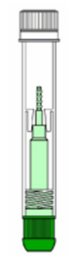









Urine		Feces			Diverse materialen					
Urinepotje met geïntegreerd afname-systeem 										
<b>Dysmorfe ery's</b> <b>Binnen 1 uur na productie het hele potje inleveren bij ziekenhuislocatie Meander MC in Amersfoort, Baarn, Bunschoten, Leusden, Nijkerk of Soest</b>										
<b>Urinebuizen</b> <b>Klinisch Chemisch Laboratorium</b>	<b>Urinebuis</b> <b>Microbiologie</b> <ul style="list-style-type: none"> <li>• Bacteriologie</li> <li>• Chlamydia (PCR)</li> <li>• GO (PCR)</li> <li>• Virus (PCR)</li> <li>• M. genitalium (PCR)</li> </ul>	<ul style="list-style-type: none"> <li>• Occult bloed</li> </ul>	<ul style="list-style-type: none"> <li>• Parasieten algemeen (PCR)</li> <li>• Bacteriele (PCR)</li> <li>• Clostridium</li> <li>• Helicobacter</li> <li>• Wormeieren / cysten</li> <li>• Calprotectine</li> <li>• p-Elastase</li> </ul>	<ul style="list-style-type: none"> <li>• Parasieten TFT onderzoek na tropenbezoek of op specifieke indicatie</li> </ul>	<ul style="list-style-type: none"> <li>• Bacteriele kweek</li> <li>• MRSA</li> <li>• BRMO</li> <li>• Schimmel (oor)</li> <li>• M. genitalium (PCR)</li> </ul>	<ul style="list-style-type: none"> <li>• Chlamydia (PCR)</li> <li>• GO (PCR)</li> <li>• Trichomonas (PCR)</li> <li>• Bacteriele vaginose (PCR)</li> <li>• M. genitalium (PCR)</li> </ul>	<ul style="list-style-type: none"> <li>• Kinkhoest (PCR)</li> </ul>	<ul style="list-style-type: none"> <li>• Virus (PCR)</li> </ul>	<ul style="list-style-type: none"> <li>• Sputum</li> <li>• Haren</li> <li>• Nagels</li> <li>• Huidschilfers</li> <li>• Vloeibare punctaten</li> <li>• Pus</li> </ul>	
 <b>8 ml</b> <b>4 ml</b>	 <b>4 ml</b> buis	 iFOBT-setje								
Buizen via afname systeem vullen Alle buizen inleveren					3 verschillende porties feces	Zwart medium	Heldere vloeistof	Zonder medium	Helder medium	
<b>24-uurs-urines in bokalen (2L)</b>										
<b>Alle materialen, ook de MRSA /BRMO setjes zijn verkrijgbaar bij de bode</b>										

## Pathologisch onderzoek

### Weefselonderzoek

- Gebufferde formaldehyde 4%

### Cervixuitstrijkje

- Thinprep preservect solution
- Cervex-brush

10 ml potje



20 ml potje



Cervex-brush



### Identificatie

Op aanvraagformulier en materiaal de volgende gegevens vermelden:

- Naam + voorletters
- Geboortedatum
- BSN nummer
- Geslacht
- Afnamdatum
- MRSA/BRMO: herkomst materiaal

Bij een zorgdomein aanvraag gaat dat automatisch.

### BRMO-screening

Voor het opsporen van dragerschap van MRSA/BRMO verwijzen wij u naar :

[HTTPS://MCCE.nl/werkafspraken.html](https://mcce.nl/werkafspraken.html): kies Medische Microbiologie BRMO en daarna screenen.

BRMO-setjes zijn verkrijgbaar bij de Bodedienst of kunnen telefonisch worden aangevraagd op 033-8502103 (afdeling Infectiepreventie)

### Transport

Materialen, vergezeld van een volledig en correct ingevuld aanvraagformulier kunnen:

- Meegestuurd worden met de Bodedienst
- Door de patiënt worden afgegeven op een Meander prikpunt of in het Meander op de Orangerie

### Bewaarcondities

Alle materialen dienen bij voorkeur binnen 24 uur te zijn ingeleverd.

Na afname koel bewaren heeft ten alle tijden de voorkeur

### Uitzonderingen:

Onderzoek op Schistosoma en Strongyloides moet op werkdagen voor 15.00 uur binnen 2 uur na productie op de afdeling Medische Microbiologie te zijn ingeleverd.

Urine voor Klinisch chemisch onderzoek **moet** binnen 24 uur ontvangen zijn op de afdeling Klinische Chemie.

### Houdbaarheid Kweekmedia

Zie expiratie datum van de verpakking