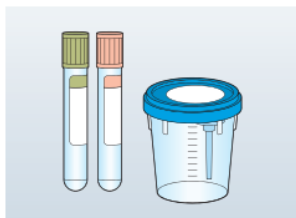


Verzamelen van een portie urine



Stap 1

U heeft een urinepotje en twee buizen.
Noteer op elke buis uw **naam en geboortedatum**.



Voorzorg

Haal **nooit** de dop van de buis af.



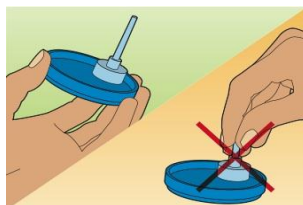
Voorzorg

Ga **nooit** met een vinger onder de sticker, hieronder zit een **scherpe naald**



Stap 2

Open het potje en leg het deksel neer met het uitstekende deel **omhoog**.



Voorzorg

Raak het uitstekende deel **niet** aan!



Stap 3

Plas in het potje.



Stap 4

Schroef het deksel op het potje.
Zwenk het urinepotje rustig 3 - 5 maal



Stap 5

Zet het potje rechtop neer.
Trek de sticker los. (niet verwijderen!)

Bezoekadressen:

Meander Medisch Centrum
Maatweg 3
3813 TZ Amersfoort

Locatie Baarn
Molenweg 2
3743 CM Baarn

Locatie Barneveld
(Medisch Centrum de Burgt)
Nederwoudseweg 17
3772 TD Barneveld

Locatie Nijkerk
(De Nije Veste)
Oranjelaan 104
3862 CX Nijkerk

Postadres:

Postbus 1502
3800 BM Amersfoort

Telefoonnummers:

Algemeen: 033 – 850 50 50
Afspraken: 033 – 850 60 70

KvK Gooi en Eemland:

32082917

www.meandermedischcentrum.nl



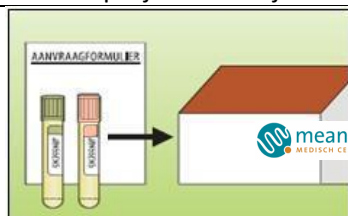
Stap 6

Druk de buizen met de dop in de opening. De buizen lopen vanzelf vol.
Wacht tot de buis gevuld is!
Als er weinig urine in het potje zit, houd dan het potje scheef tijdens het vullen.



Stap 7

Plak de sticker terug over de opening.
Gooi het restant urine weg. Plaats het deksel terug en gooi het potje weg.



Stap 8

Breng de buizen samen met het aanvraagformulier naar een prikpunt van het Meander Medisch Centrum.

Als het niet lukt om de buizen te vullen dan kunt u het potje urine samen met de buizen inleveren op het prikpunt. We helpen u graag.