

# Meander Medisch Centrum

---

De Beste Ziekenhuizen 2011



**ELSEVIER**

## Meander Medisch Centrum

Amersfoort

De vergelijkingsgroep bestaat uit ziekenhuizen die het meest op uw ziekenhuis lijken gegeven omvang, sociaal-economische omgeving, concurrentie-intensiteit en verhouding overige baten/totale baten. Voor dit ziekenhuis zijn dat:

<i>Alysis Zorggroep</i>	<i>Arnhem</i>
<i>Jeroen Bosch Ziekenhuis</i>	<i>Den Bosch</i>
<i>Medisch Centrum Haaglanden</i>	<i>Den Haag</i>
<i>Albert Schweitzer Ziekenhuis</i>	<i>Dordrecht</i>
<i>Máxima Medisch Centrum</i>	<i>Eindhoven</i>
<i>Kennemer Gasthuis</i>	<i>Haarlem</i>
<i>Atrium Medisch Centrum</i>	<i>Heerlen</i>
<i>Isala Klinieken</i>	<i>Zwolle</i>

De regionale vergelijkingsgroep bestaat uit zes meest nabij gelegen ziekenhuizen. Voor dit ziekenhuis zijn dat:

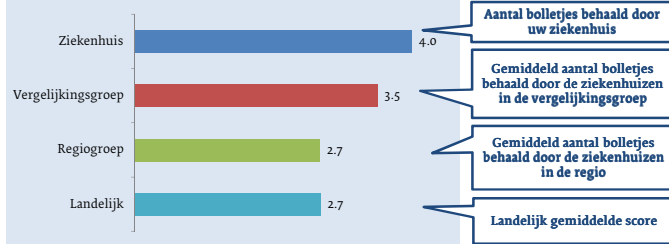
<i>Diakonessenhuis</i>	<i>Utrecht</i>
<i>Universitair Medisch Centrum Utrecht</i>	<i>Utrecht</i>
<i>Sint Antonius Ziekenhuis</i>	<i>Nieuwegein</i>
<i>Tergooiziekenhuizen</i>	<i>Hilversum</i>
<i>Sint Jansdal</i>	<i>Harderwijk</i>
<i>Ziekenhuis De Gelderse Vallei</i>	<i>Ede</i>

## Eindoordeel

De eindscore wordt opgesplitst in twee onderdelen: medische zorg en patientgerichtheid. De prestatie van ziekenhuizen wordt uitgedrukt in 'bolletjes'. Hoe meer bolletjes, hoe beter de prestatie. De bolletjes zijn afgeronde scores.



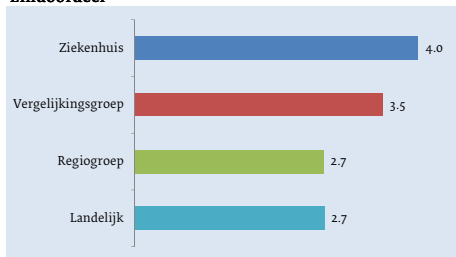
### Legenda



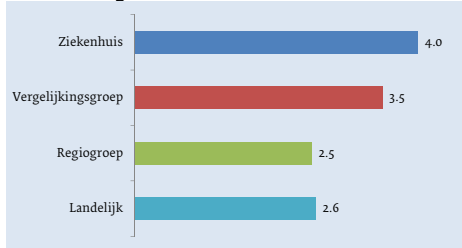
Voor meer informatie zie het achtergronddocument op <http://www.sirm.nl>

## Eindoordeel

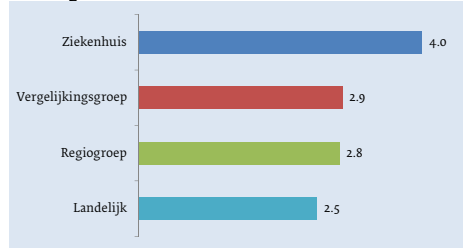
### Eindoordeel



### Medische Zorg



### Patientgerichtheid



## Meander Medisch Centrum

Amersfoort

De vergelijkingsgroep bestaat uit ziekenhuizen die het meest op uw ziekenhuis lijken gegeven omvang, sociaal-economische omgeving, concurrentie-intensiteit en verhouding overige baten/ totale baten. Voor dit ziekenhuis zijn dat:

<i>Alysis Zorggroep</i>	<i>Arnhem</i>
<i>Jeroen Bosch Ziekenhuis</i>	<i>Den Bosch</i>
<i>Medisch Centrum Haaglanden</i>	<i>Den Haag</i>
<i>Albert Schweitzer Ziekenhuis</i>	<i>Dordrecht</i>
<i>Máxima Medisch Centrum</i>	<i>Eindhoven</i>
<i>Kennemer Gasthuis</i>	<i>Haarlem</i>
<i>Atrium Medisch Centrum</i>	<i>Heerlen</i>
<i>Isala Klinieken</i>	<i>Zwolle</i>

De regionale vergelijkingsgroep bestaat uit zes meest nabij gelegen ziekenhuizen. Voor dit ziekenhuis zijn dat:

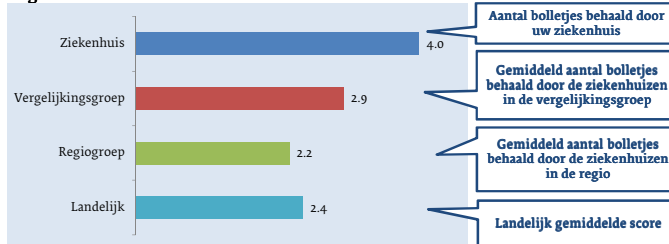
<i>Diakonessenhuis</i>	<i>Utrecht</i>
<i>Universitair Medisch Centrum Utrecht</i>	<i>Utrecht</i>
<i>Sint Antonius Ziekenhuis</i>	<i>Nieuwegein</i>
<i>Tergooiziekenhuizen</i>	<i>Hilversum</i>
<i>Sint Jansdal</i>	<i>Harderwijk</i>
<i>Ziekenhuis De Gelderse Vallei</i>	<i>Ede</i>

## Effectiviteit

De effectiviteit wordt opgesplitst in drie categorieën: behandeltraject, processen en uitkomsten. De prestatie van ziekenhuizen wordt uitgedrukt in 'bolletjes'. Hoe meer bolletjes, hoe beter de prestatie. De bolletjes zijn afgeronde scores.



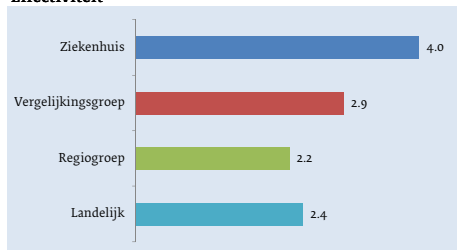
### Legenda



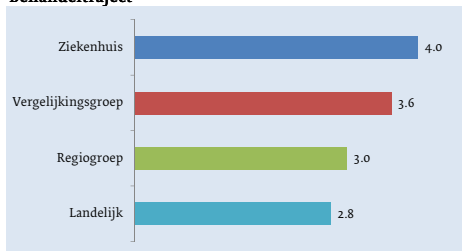
Voor meer informatie zie het achtergronddocument op <http://www.sirm.nl>

## Effectiviteit

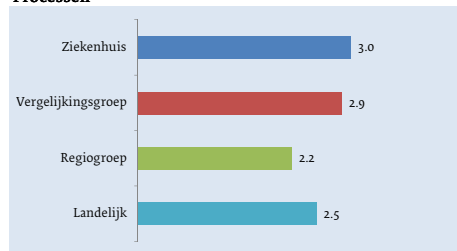
### Effectiviteit



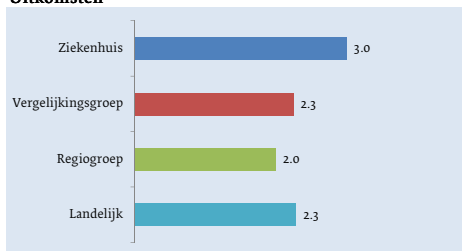
### Behandeltraject



### Processen



### Uitkomsten



## Meander Medisch Centrum

Amersfoort

De vergelijkingsgroep bestaat uit ziekenhuizen die het meest op uw ziekenhuis lijken gegeven omvang, sociaal-economische omgeving, concurrentie-intensiteit en verhouding overige baten/totale baten. Voor dit ziekenhuis zijn dat:

<i>Alysis Zorggroep</i>	<i>Arnhem</i>
<i>Jeroen Bosch Ziekenhuis</i>	<i>Den Bosch</i>
<i>Medisch Centrum Haaglanden</i>	<i>Den Haag</i>
<i>Albert Schweitzer Ziekenhuis</i>	<i>Dordrecht</i>
<i>Máxima Medisch Centrum</i>	<i>Eindhoven</i>
<i>Kennemer Gasthuis</i>	<i>Haarlem</i>
<i>Atrium Medisch Centrum</i>	<i>Heerlen</i>
<i>Isala Klinieken</i>	<i>Zwolle</i>

De regionale vergelijkingsgroep bestaat uit zes meest nabij gelegen ziekenhuizen. Voor dit ziekenhuis zijn dat:

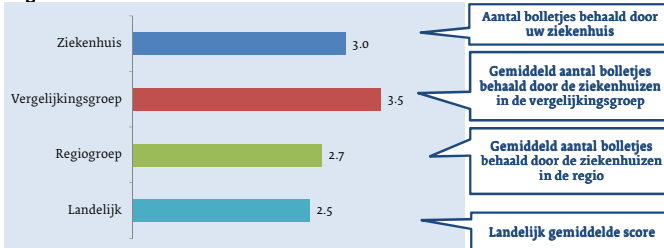
<i>Diakonessenhuis</i>	<i>Utrecht</i>
<i>Universitair Medisch Centrum Utrecht</i>	<i>Utrecht</i>
<i>Sint Antonius Ziekenhuis</i>	<i>Nieuwegein</i>
<i>Tergooiziekenhuizen</i>	<i>Hilversum</i>
<i>Sint Jansdal</i>	<i>Harderwijk</i>
<i>Ziekenhuis De Gelderse Vallei</i>	<i>Ede</i>

## Veiligheid

De veiligheid wordt opgesplitst in zes categorieën: administratie, faciliteiten, processen, protocol, volumenormen en registratie. De prestatie van ziekenhuizen wordt uitgedrukt in 'bolletjes'. Hoe meer bolletjes, hoe beter de prestatie. De bolletjes zijn afgeronde scores.



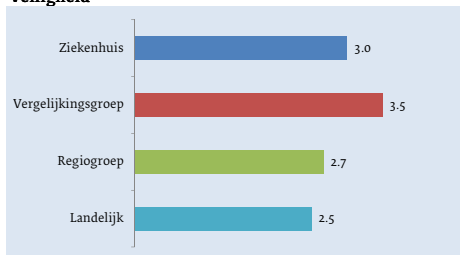
### Legenda



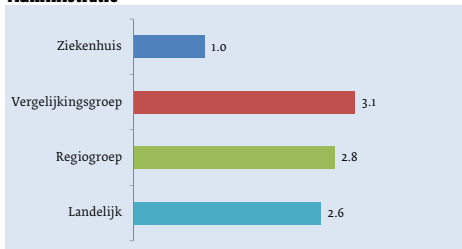
Voor meer informatie zie het achtergronddocument op <http://www.sirm.nl>

## Veiligheid

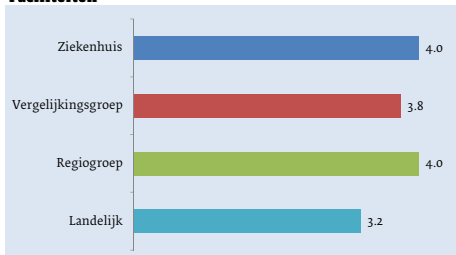
### Veiligheid



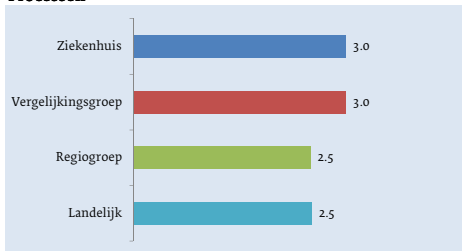
### Administratie



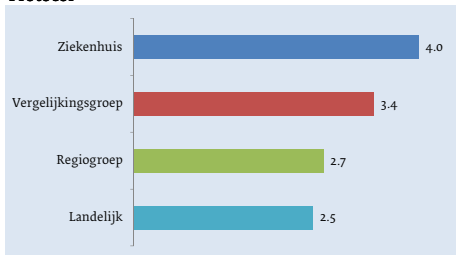
### Faciliteiten



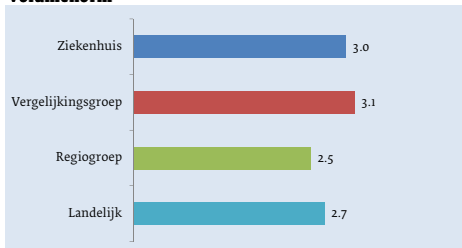
### Processen



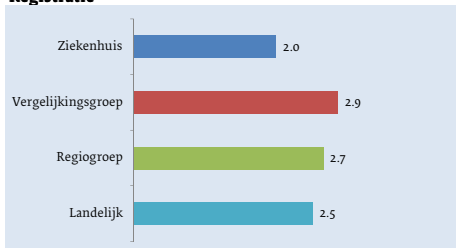
### Protocol



### Volumenorm



### Registratie



## Meander Medisch Centrum

Amersfoort

De vergelijkingsgroep bestaat uit ziekenhuizen die het meest op uw ziekenhuis lijken gegeven omvang, sociaal-economische omgeving, concurrentie-intensiteit en verhouding overige baten/totale baten. Voor dit ziekenhuis zijn dat:

<i>Alysis Zorggroep</i>	<i>Arnhem</i>
<i>Jeroen Bosch Ziekenhuis</i>	<i>Den Bosch</i>
<i>Medisch Centrum Haaglanden</i>	<i>Den Haag</i>
<i>Albert Schweitzer Ziekenhuis</i>	<i>Dordrecht</i>
<i>Máxima Medisch Centrum</i>	<i>Eindhoven</i>
<i>Kennemer Gasthuis</i>	<i>Haarlem</i>
<i>Atrium Medisch Centrum</i>	<i>Heerlen</i>
<i>Isala Klinieken</i>	<i>Zwolle</i>

De regionale vergelijkingsgroep bestaat uit zes meest nabij gelegen ziekenhuizen. Voor dit ziekenhuis zijn dat:

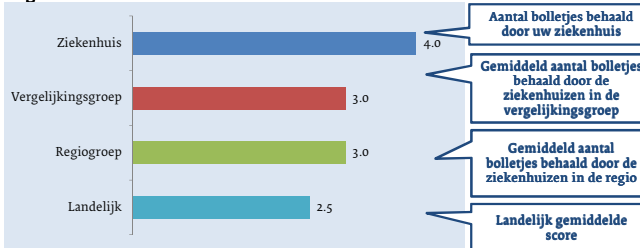
<i>Diakonessenhuis</i>	<i>Utrecht</i>
<i>Universitair Medisch Centrum Utrecht</i>	<i>Utrecht</i>
<i>Sint Antonius Ziekenhuis</i>	<i>Nieuwegein</i>
<i>Tergooiziekenhuizen</i>	<i>Hilversum</i>
<i>Sint Jansdal</i>	<i>Harderwijk</i>
<i>Ziekenhuis De Gelderse Vallei</i>	<i>Ede</i>

## Dienstverlening

De dienstverlening wordt opgesplitst in vier categorieën: behandeltraject, informatievoorziening, communicatie uitslagen en faciliteiten. De prestatie van ziekenhuizen wordt uitgedrukt in 'bolletjes'. Hoe meer bolletjes, hoe beter de prestatie. De bolletjes zijn afgeronde scores.



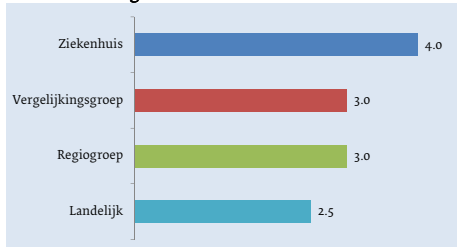
### Legenda



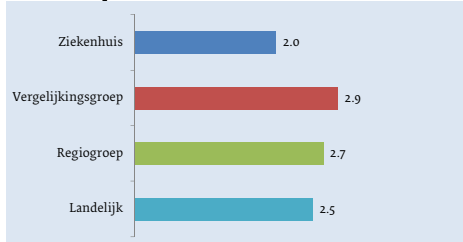
Voor meer informatie zie het achtergronddocument op <http://www.sirm.nl>

## Dienstverlening

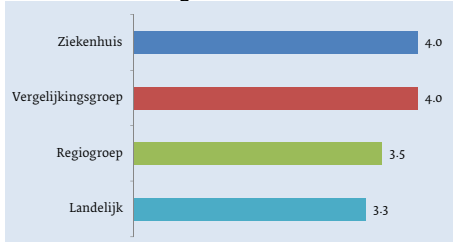
### Dienstverlening



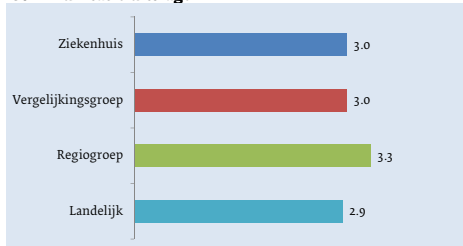
### Behandeltraject



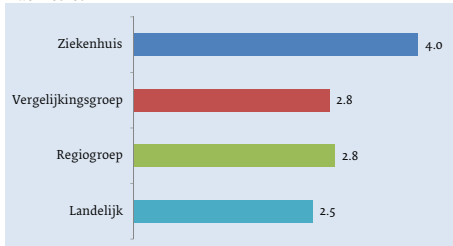
### Informatievoorziening



### Communicatie uitslagen



### Faciliteiten



## Meander Medisch Centrum

Amersfoort

De vergelijkingsgroep bestaat uit ziekenhuizen die het meest op uw ziekenhuis lijken gegeven omvang, sociaal-economische omgeving, concurrentie-intensiteit en verhouding overige baten/ totale baten. Voor dit ziekenhuis zijn dat:

<i>Alysis Zorggroep</i>	<i>Arnhem</i>
<i>Jeroen Bosch Ziekenhuis</i>	<i>Den Bosch</i>
<i>Medisch Centrum Haaglanden</i>	<i>Den Haag</i>
<i>Albert Schweitzer Ziekenhuis</i>	<i>Dordrecht</i>
<i>Máxima Medisch Centrum</i>	<i>Eindhoven</i>
<i>Kennemer Gasthuis</i>	<i>Haarlem</i>
<i>Atrium Medisch Centrum</i>	<i>Heerlen</i>
<i>Isala Klinieken</i>	<i>Zwolle</i>

De regionale vergelijkingsgroep bestaat uit zes meest nabij gelegen ziekenhuizen. Voor dit ziekenhuis zijn dat:

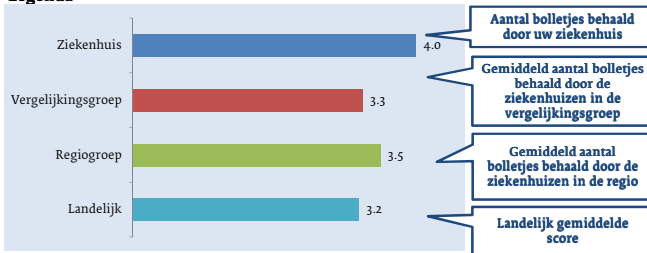
<i>Diakonessenhuis</i>	<i>Utrecht</i>
<i>Universitair Medisch Centrum Utrecht</i>	<i>Utrecht</i>
<i>Sint Antonius Ziekenhuis</i>	<i>Nieuwegein</i>
<i>Tergooiziekenhuizen</i>	<i>Hilversum</i>
<i>Sint Jansdal</i>	<i>Harderwijk</i>
<i>Ziekenhuis De Gelderse Vallei</i>	<i>Ede</i>

## Overigen

Hieronder worden de wachttijden, transparantiescore, financiën en de zorgzwaarte gepresenteerd. De wachttijden worden uitgedrukt in het gemiddeld aantal weken. De transparantie is het percentage aangeleverde indicatoren. De financiën worden weergegeven in het aantal behaalde punten. Tenslotte is bij zorgzwaarte gekozen voor een onderlinge verhoudingsmaat. Bij zorgzwaarte geeft een score van 4 aan dat het ziekenhuis binnen de groep UMC's valt. Een score van 3 geeft aan dat het ziekenhuis een hoge zorgzwaarte heeft, een score van 2 duidt op een gemiddelde zorgzwaarte en een score van 1 op een lage zorgzwaarte.



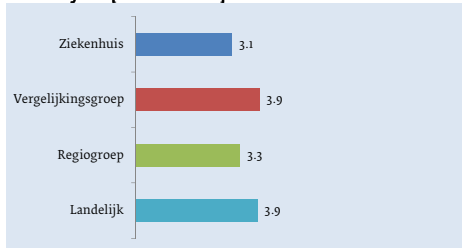
### Legenda



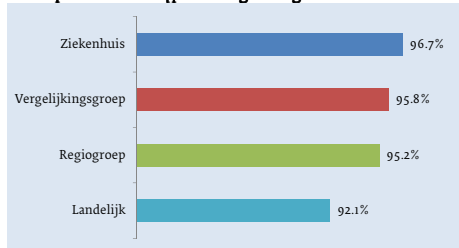
Voor meer informatie zie het achtergronddocument op <http://www.sirm.nl>

## Overigen

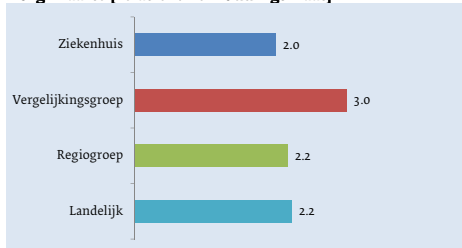
### Wachttijden [aantal weken]



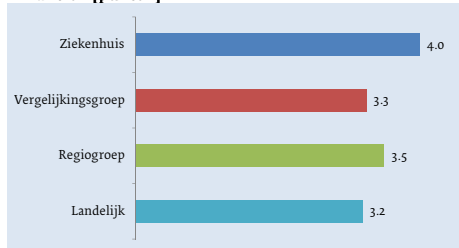
### Transparantiescore [percentage aangeleverde indicatoren]



### Zorgzwaarte [relatieve verhoudingsmaat]



### Financiën [punten]



## Indeling in bolletjes

Hieronder wordt beschreven hoe de indeling van de bolletjes heeft plaatsgevonden.

---

Voor de domeinen effectiviteit, veiligheid en dienstverlening worden de prestaties van ziekenhuizen ingedeeld in bolletjes. Voor iedere categorie, uitgezonderd de categorie uitkomsten bij effectiviteit, is daarbij de volgende indeling gemaakt:

<b>Bolletjes</b>	<b>Indeling</b>
4	De 15% ziekenhuizen met de hoogste score.
3	De ziekenhuizen met score tussen het 50e en 15e percentiel.
2	De ziekenhuizen met score tussen het 85e en 50e percentiel.
1	De 15% ziekenhuizen met de laagste score.

Voor de categorie uitkomsten bij effectiviteit wordt gebruik gemaakt van betrouwbaarheidsintervallen. Alleen in deze categorie zijn uitkomstindicatoren opgenomen waarbij toeval een rol speelt. Hierbij wordt de volgende indeling gebruikt:

<b>Bolletjes</b>	<b>Indeling</b>
4	De ondergrens van het betrouwbaarheidsinterval van de score van het ziekenhuis ligt boven het landelijk gemiddelde plus de standaarddeviatie.
3,5	De ondergrens van het betrouwbaarheidsinterval van de score van het ziekenhuis ligt boven de standaarddeviatie. De score van het ziekenhuis ligt daarboven.
3	De score van het ziekenhuis valt boven het landelijk gemiddelde. De bovengrens van het betrouwbaarheidsinterval van de score van het ziekenhuis valt onder het landelijk gemiddelde plus de standaarddeviatie.
2,5	De score van het ziekenhuis valt boven het landelijk gemiddelde. De ondergrens van het betrouwbaarheidsinterval van de score van het ziekenhuis valt daaronder.
2	De score van het ziekenhuis valt onder het landelijk gemiddelde. De bovengrens van het betrouwbaarheidsinterval van de score van het ziekenhuis valt daarboven.
1,5	De score van het ziekenhuis valt boven het landelijk gemiddelde minus de standaarddeviatie. De bovengrens van het betrouwbaarheidsinterval van de score van het ziekenhuis valt onder het landelijk gemiddelde.
1	De bovengrens van het betrouwbaarheidsinterval van de score van het ziekenhuis ligt boven het landelijk gemiddelde minus de standaarddeviatie. De score ligt daaronder.
0,5	De bovengrens van het betrouwbaarheidsinterval van de score van het ziekenhuis ligt onder het landelijk gemiddelde minus de standaarddeviatie.
	De laatste twee scores van 0,5 en 1 bolletje worden samengevoegd en krijgen beide 1 bolletje.

Voor meer informatie zie het achtergronddocument op <http://www.sirm.nl>.