

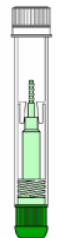









Urine	Feces	Diverse materialen								
<p>Urinepotje met geïntegreerd afname-systeem</p>  <p><b>Dysmorfe ery's:</b>  <b>Binnen 1 uur na productie het hele potje inleveren bij ziekenhuislocatie Meander MC in Amersfoort, Baarn, Bunschoten, Leusden, Nijkerk of Soest</b></p>										
<p><b>Klinische Chemie</b> Urinebuizen</p> <p><b>Microbiologie</b> Urinebuis</p> <ul style="list-style-type: none"> <li>• Bacteriologie</li> <li>• Chlamydia (PCR)</li> <li>• GO (PCR)</li> <li>• Trichomonas (PCR)</li> <li>• Virus (PCR)</li> <li>• M. genitalium (PCR)</li> </ul>	<p><b>Klinische Chemie</b></p> <ul style="list-style-type: none"> <li>• Occult bloed</li> </ul> <p><b>Microbiologie</b></p> <ul style="list-style-type: none"> <li>• Parasieten (PCR)</li> <li>• Bacterieel (PCR)</li> <li>• Clostridioides</li> <li>• Helicobacter</li> <li>• Wormeieren/cysten</li> <li>• Virus (PCR)</li> </ul> <p><b>Klinische Chemie</b></p> <ul style="list-style-type: none"> <li>• Calprotectine</li> <li>• p-Elastase</li> </ul>	<p><b>Klinische Chemie</b></p> <ul style="list-style-type: none"> <li>• Bacterieel</li> <li>• Gisten/Candida</li> <li>• MRSA</li> <li>• BRMO</li> <li>• Schimmel (oor)</li> </ul>	<p><b>Klinische Chemie</b> <b>Fertiliteitsonderzoek</b></p> <ul style="list-style-type: none"> <li>• Semen collectie container</li> </ul> <p><b>LET OP: in steriele verpakking meegeven</b></p>	<p><b>Microbiologie</b></p> <ul style="list-style-type: none"> <li>• Chlamydia (PCR)</li> <li>• GO (PCR)</li> <li>• Trichomonas (PCR)</li> <li>• Bacteriele vaginose (PCR)</li> <li>• M. genitalium (PCR)</li> </ul>	<p><b>Microbiologie</b></p> <ul style="list-style-type: none"> <li>• Kinkhoest (PCR)</li> <li>• SARS CoV-2 (PCR)</li> <li>• Resp. viraal panel (PCR)</li> <li>• Atypische respiratoire verwekkers (PCR)</li> </ul>	<p><b>Microbiologie</b></p> <ul style="list-style-type: none"> <li>• Virus (PCR)</li> <li>• Atyp. respiratoire verwekkers (PCR)</li> </ul> <p><small>NB Niet gebruiken voor HPV onderzoek z.o.z.</small></p>	<p><b>Microbiologie</b></p> <ul style="list-style-type: none"> <li>• Sputum</li> <li>• Haren</li> <li>• Nagels</li> <li>• Huidschilfers</li> <li>• Vloeibare punctaten</li> <li>• Pus</li> </ul>			
 <p><b>8 ml    4 ml                    4 ml buis</b></p>										
<p>Buizen via afname systeem vullen Alle buizen inleveren</p>						<p><b>NB.</b> Kleur van de dop kan variabel zijn</p>				
<p><b>24-uurs-urines in bokalen (2L)</b></p>										
<p><b>Alle materialen, ook de MRSA /BRMO setjes zijn verkrijgbaar bij de bode</b></p>										

**Pathologisch onderzoek**

**Weefselonderzoek**

- Gebufferde formaldehyde 4%

**Cervixuitstrijkje voor HPV**

- Thinprep preservecyt solution
- Cervix-brush

**10 ml potje**



**20 ml potje**



**Cervix-brush**



**Identificatie**

Op aanvraagformulier en materiaal de volgende gegevens vermelden:

- Naam + voorletters
- Geboortedatum
- BSN nummer
- Geslacht
- Afname-datum
- MRSA/BRMO: herkomst materiaal

Bij een zorgdomein aanvraag gaat dat automatisch.

**BRMO-screening**

Voor het opsporen van dragerschap van MRSA/BRMO verwijzen wij u naar:

[HTTPS://MCCCE.nl/werkafspraken.html](https://mccce.nl/werkafspraken.html): kies Medische Microbiologie BRMO en daarna screenen.

BRMO-setjes zijn verkrijgbaar bij de Bodedienst

of kunnen telefonisch worden aangevraagd op 033-8502103 (afdeling Infectiepreventie)

**Transport**

Materialen, vergezeld van een volledig en correct ingevuld aanvraagformulier kunnen:

- Meegestuurd worden met de Bodedienst
- Door de patiënt worden afgegeven op een Meander prikpunt of in het Meander op de Orangerie

**Bewaarcondities**

Alle materialen dienen bij voorkeur binnen 24 uur te zijn ingeleverd.

Na afname koel bewaren heeft ten alle tijden de voorkeur

**Uitzonderingen:**

Urine voor Klinisch chemisch onderzoek **moet** binnen 24 uur ontvangen zijn op de afdeling Klinische Chemie.

De **houdbaarheid van de kweekmedia** staat vermeld op de verpakking. Indien de uiterste houdbaarheid datum is bereikt: medium is niet meer te gebruiken.